



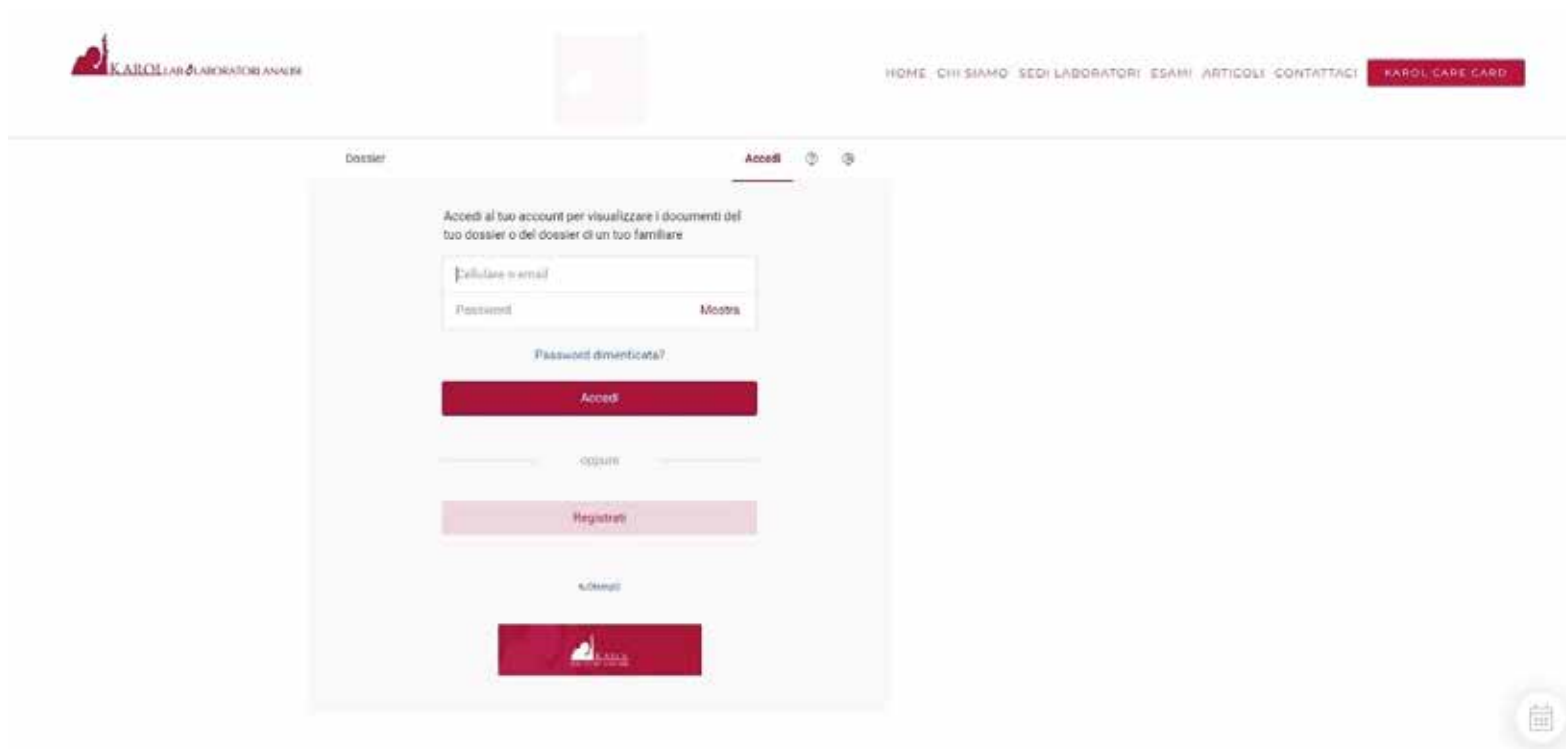
Gruppo Karol

COME SCARICARE UN REFERTO?

INFO UTILI

Come scaricare il referto


- 1 Se non siete registrati cliccare sul tasto “ Registrati”.
Se avete già fatto registrazione, cliccare su Accedi dopo avere inserito Username e Password



The screenshot shows the login page of the KAROL LABORATORI ANALISI website. The page features a navigation bar at the top with links for HOME, CHI SIAMO, SEDI LABORATORI, ESAMI, ARTICOLI, CONTATTI, and KAROL CARE CARD. The main content area is titled "Accedi" and contains a login form. The form includes a text input field for "Inserisci e-mail", a password input field with a "Mostra" toggle, and a "Password dimenticata?" link. Below the form is a prominent red "Accedi" button. At the bottom of the form, there is a "oppure" separator, a light pink "Registrati" button, and a "Scegli" link. The KAROL logo is displayed at the bottom of the form area. A calendar icon is visible in the bottom right corner of the page.

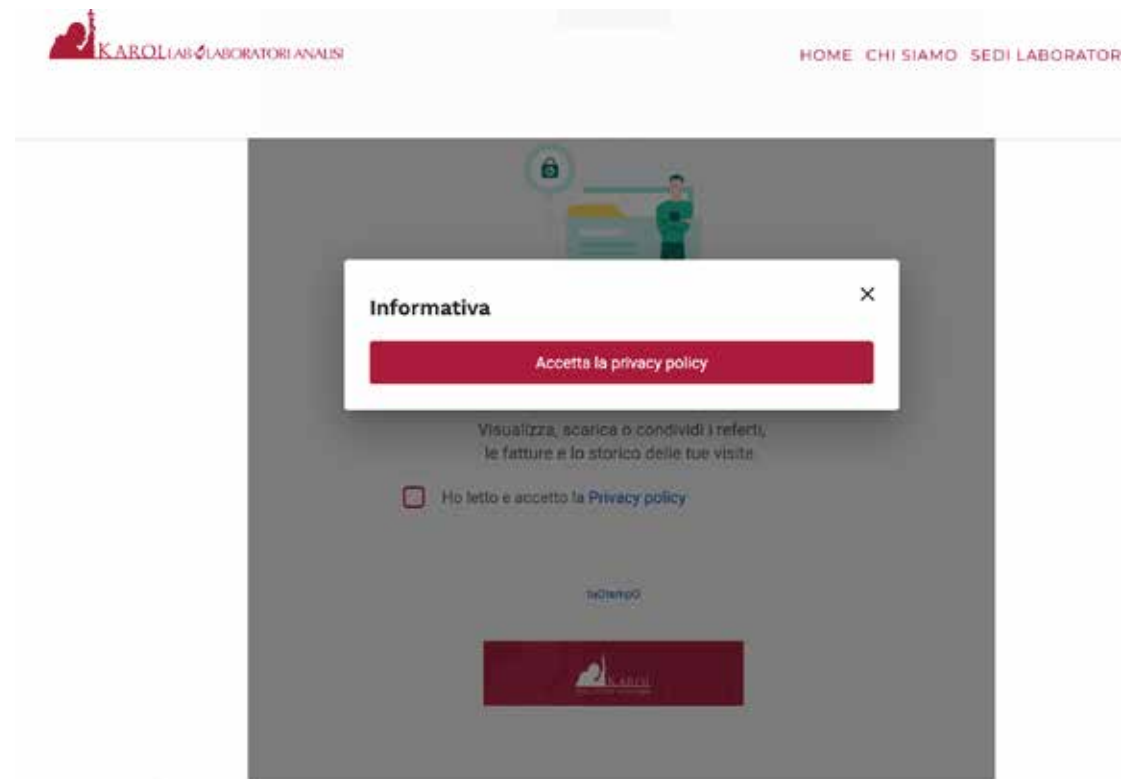
Come scaricare il referto

- 3 Dopo esservi loggati, cliccare su "DOSSIER"



Come scaricare il referto

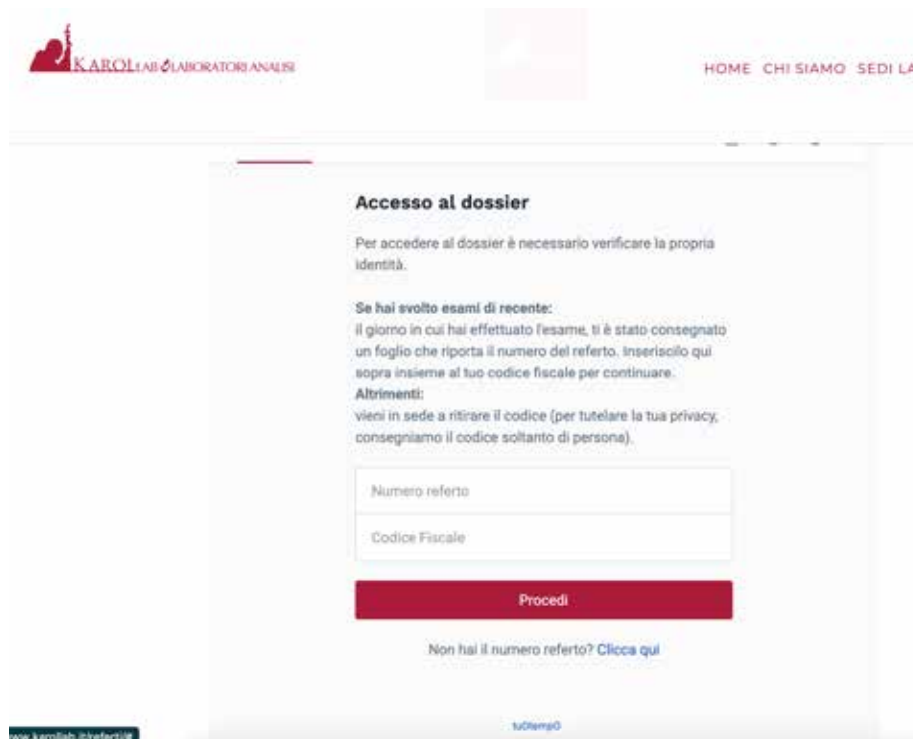
4 Accettare la Privacy Policy e proseguire



Come scaricare il referto

5

Inserire Numero Referto, ritirato in laboratorio al momento dell'esame ed il codice fiscale. Poi Scaricare il file.



The screenshot shows the website interface for KAROLLAB LABORATORI ANALISI. The header includes the logo and navigation links: HOME, CHI SIAMO, SEDI LAB. The main content area is titled "Accesso al dossier" and contains the following text:

Per accedere al dossier è necessario verificare la propria identità.

Se hai svolto esami di recente:
il giorno in cui hai effettuato l'esame, ti è stato consegnato un foglio che riporta il numero del referto. inseriscilo qui sopra insieme al tuo codice fiscale per continuare.

Altrimenti:
vieni in sede a ritirare il codice (per tutelare la tua privacy, consegniamo il codice soltanto di persona).

Below the text are two input fields: "Numero referto" and "Codice Fiscale". A red "Procedi" button is positioned below the fields. At the bottom of the form area, there is a link: "Non hai il numero referto? [Clicca qui](#)".

At the bottom left of the page, the URL www.karollab.it/referto/ is visible. At the bottom right, the phone number [02909900](tel:02909900) is displayed.



Gruppo Karol

Grazie per averci scelto

INFO UTILI